

Elevenkät NB1 2016

Vilket naturbruksgymnasium går du på?

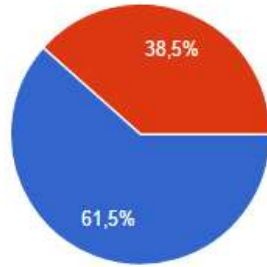


===Välj DIN skola!===	3	0.2 %
August Kobbs Gymnasium	0	0 %
Berga Naturbruksgymnasium	10	0.8 %
Blekinge, Naturbruksgymnasiet	35	2.9 %
Bollerups Naturbruksgymnasium	0	0 %
Burträsk, Naturbruksgymnasiet	0	0 %
Dille Gård Naturbruksgymnasium	25	2.1 %
Djurgymnasiet Stockholm	91	7.5 %
ForshagaAkademin	52	4.3 %
Forslundagymnasiet	2	0.2 %
Gamlebygymnasiet	38	3.1 %
Gotland Grönt Centrum Lövsta	18	1.5 %
Grans Naturbruksgymnasium	25	2.1 %
Helsingborgs Ridgymnasium	0	0 %
Himmelstalundsgymnasiet	64	5.3 %
Hvilan Utbildning	0	0 %
Ingelstadgymnasiet	61	5 %
Ingelstorp gymnasiet med Helgesbo	32	2.6 %
Jällagymnasiet	34	2.8 %
Jämtlands Gymnasium Torsta	0	0 %
Järna Naturbruksgymnasium	4	0.3 %
Kalix Naturbruksgymnasium	1	0.1 %
Kvinnerstaskolan	43	3.5 %
Lillerudsgymnasiet	51	4.2 %
Ljusdal, Naturbruksgymnasiet	28	2.3 %
Munkagårdsgymnasiet	88	7.3 %

Nils Holgerssongymnasiet i Skurup	13	1.1 %
Nordvikskolan	0	0 %
Nytorp, Friskolan	0	0 %
Osby, Naturbruksgymnasiet	25	2.1 %
Realgymnasiet Gävle	0	0 %
Ryssbygymnasiet	32	2.6 %
Segragymnasiet	40	3.3 %
Skedomskolan	0	0 %
Spånga gymnasium	0	0 %
Stiernhööksgymnasiet	25	2.1 %
Stora Segerstad Naturbruksoentrum	21	1.7 %
Strömsholm, Ridsportgymnasiet	35	2.9 %
Svalöfs Gymnasium	24	2 %
Svenljunga Naturbruksskola	0	0 %
Södra Viken, Naturbruksgymnasiet	26	2.1 %
Sötåsen Naturbruksskola	18	1.5 %
Tenhults Naturbruksgymnasium	20	1.6 %
Uddetorp Naturbruksskola	0	0 %
Väckstanäs gymnasiet	13	1.1 %
Vretagymnasiet	107	8.8 %
Ystad Gymnasium Österport	17	1.4 %
Älvdalen, Naturbruksgymnasiet	17	1.4 %
Öknaskolan	48	4 %
Önnestadsgymnasiet	0	0 %
Ösby Västmanlands Naturbruksgymnasium	27	2.2 %

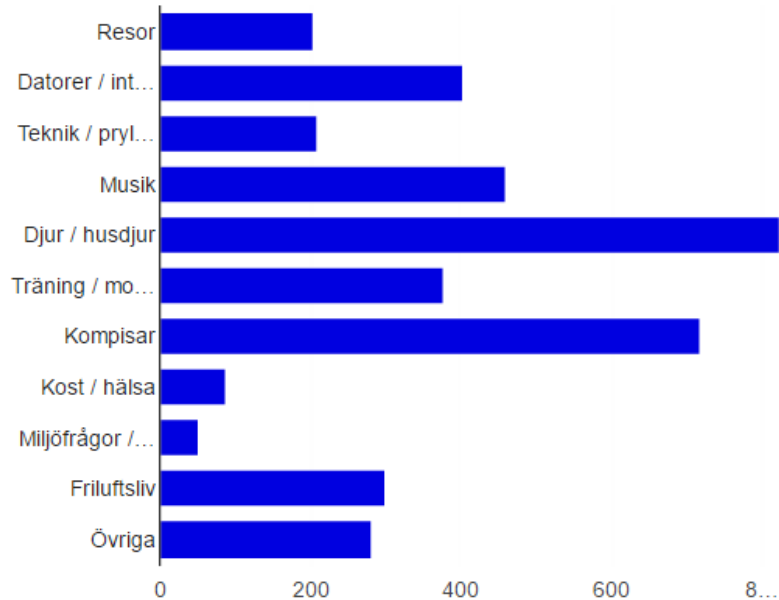
Elevenkät NB1 2016

Fråga 1. Jag är



	2016	2015	2014
Tjej	744 61.5 %	1014 58 %	853 57 %
Kille	465 38.5 %	704 40.3 %	644 43 %
Antal svar:	1213	1510	1748

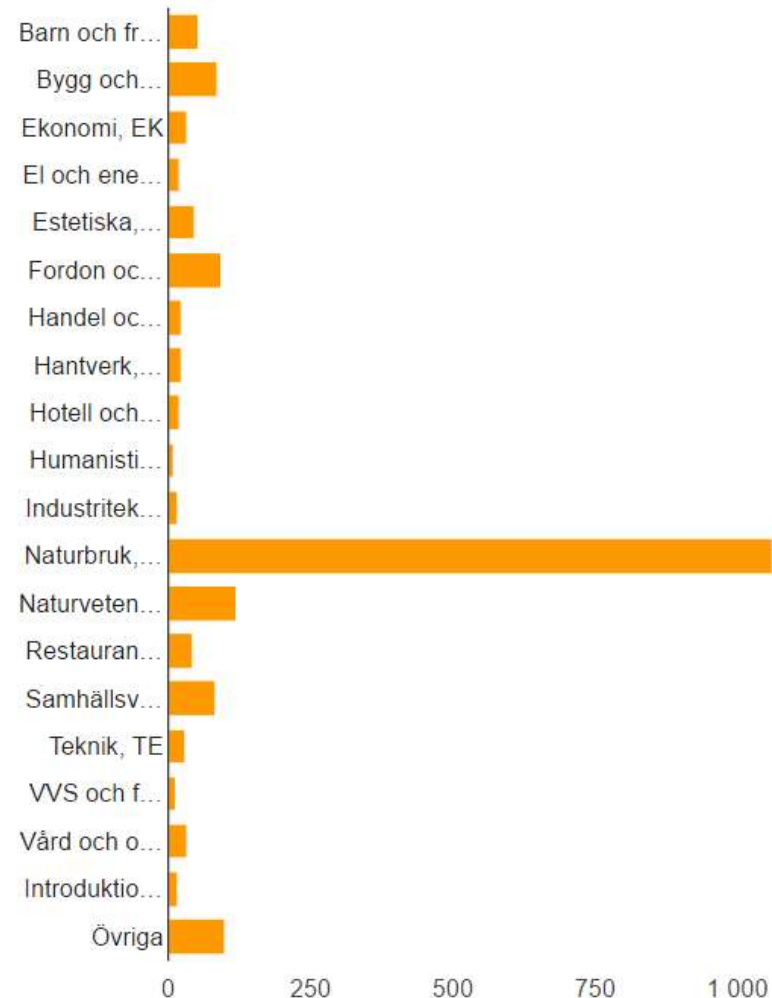
Fråga 2. Vad har du för fritidsintressen?



	2016	2015	2014
Resor	204 16.8 %	258 17.1 %	346 19.8 %
Datorer / internet	403 33.2 %	518 34.4 %	736 42.1 %
Teknik / prylar / maskiner	210 17.3 %	312 20.7 %	374 21.4 %
Musik	459 37.8 %	614 40.8 %	858 49.1 %
Djur / husdjur	823 67.8 %	935 62.1 %	1220 69.8 %
Träning / motion	376 31 %	456 30.3 %	517 29.6 %
Kompisar	718 59.2 %	864 57.4 %	1160 66.4 %
Kost / hälsa	88 7.3 %	109 7.2 %	153 8.8 %
Miljöfrågor / ekologi	52 4.3 %	72 4.8 %	66 3.8 %
Friluftsliv	300 24.7 %	358 23.8 %	412 23.6 %
Övriga	282 23.2 %	318 21.1 %	425 24.3 %

Elevenkät NB1 2016

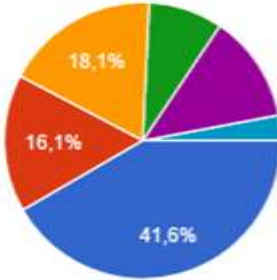
Fråga 3. Vilka gymnasieprogram har du sökt?



	2016		2015		2014	
Barn och fritid, BF	54	4.5 %	75	5 %	103	5.9 %
Bygg och anläggning, BA	86	7.1 %	98	6.5 %	154	8.8 %
Ekonomi, EK	34	2.8 %	45	3 %	41	2.3 %
El och energi, EL	21	1.7 %	31	2.1 %	54	3.1 %
Estetiska, ES	45	3.7 %	77	5.1 %	121	6.9 %
Fordon och transport, FT	94	7.7 %	161	10.7 %	204	11.7 %
Handel och administration, HA	23	1.9 %	30	2 %	36	2.1 %
Hantverk, HV	22	1.8 %	34	2.3 %	56	3.2 %
Hotell och turism, HT	21	1.7 %	33	2.2 %	57	3.3 %
Humanistiska, HU	8	0.7 %	12	0.8 %	12	0.7 %
Industri tekniska, IN	18	1.5 %	24	1.6 %	45	2.6 %
Naturbruk, NB	1062	87.6 %	1369	90.8 %	1677	95.9 %
Naturvetenskap, NA	120	9.9 %	140	9.3 %	198	11.3 %
Restaurang och livsmedel, RL	43	3.5 %	63	4.2 %	98	5.6 %
Samhällsvetenskap, SA	83	6.8 %	98	6.5 %	121	6.9 %
Teknik, TE	29	2.4 %	30	2 %	39	2.2 %
VVS och fastighet, VF	13	1.1 %	11	0.7 %	27	1.5 %
Vård och omsorg, VO	34	2.8 %	38	2.5 %	65	3.7 %
Introduktionsprogram	15	1.2 %	21	1.4 %	31	1.8 %
Övriga	99	8.2 %	89	5.9 %	86	4.9 %

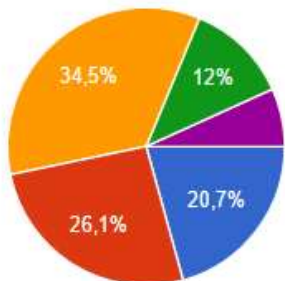
Elevenkät NB1 2016

Fråga 4. Vilken inriktning/utgång har du valt på naturbruksprogrammet, NB?



	2016		2015		2014		
Djurvård	505	41.6 %	Djur	632	42.3 %	1013	58 %
Häst	195	16.1 %	Lantbruk	285	19.1 %	267	15.3 %
Lantbruk	219	18.1 %	Trädgård	39	2.6 %	33	1.9 %
Naturturism (Jakt/Viltvård, Fiske/Vattenvård, Natur och äventyr)	105	8.7 %	Skog	254	17 %	364	20.8 %
Skogsbruk	153	12.6 %	Övriga	283	19 %	410	23.5 %
Trädgård	36	3 %					

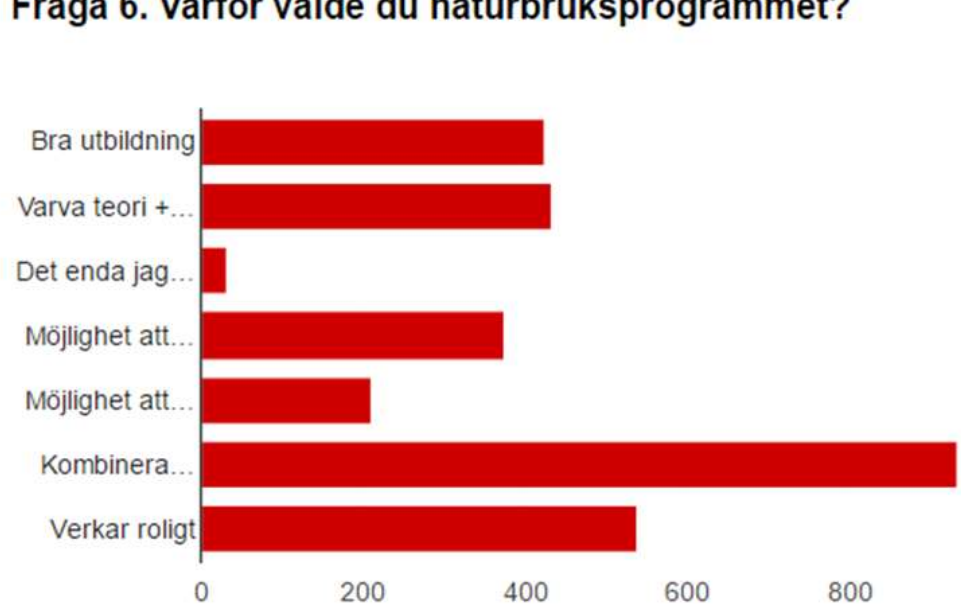
Fråga 5. När bestämde du dig för naturbruksprogrammet, NB?



	2016		2015		2014	
Före 7:an	251	20.7 %	339	19.4 %	311	20.6 %
I 7:an eller 8:an	316	26.1 %	427	24.4 %	419	27.7 %
Före februari valet i 9:an	419	34.5 %	665	38 %	494	32.7 %
Efter februari valet i 9:an	145	12 %	194	11.1 %	165	10.9 %
Efter att ha börjat på annat gymnasieprogram	82	6.8 %	123	7 %	121	8 %

Elevenkät NB1 2016

Fråga 6. Varför valde du naturbruksprogrammet?



	2016		2015		2014	
Bra utbildning	425	35 %	627	41.6 %	788	45.1 %
Varva teori + praktik	433	35.7 %	535	35.5 %	646	37 %
Det enda jag kom in på	33	2.7 %	39	2.6 %	55	3.1 %
Möjlighet att få jobb	375	30.9 %	503	33.4 %	612	35 %
Möjlighet att plugga vidare	209	17.2 %	283	18.8 %	370	21.2 %
Kombinera med mitt intresse	932	76.8 %	1063	70.5 %	1170	66.9 %
Verkar roligt	537	44.3 %	747	49.5 %	1082	61.9 %

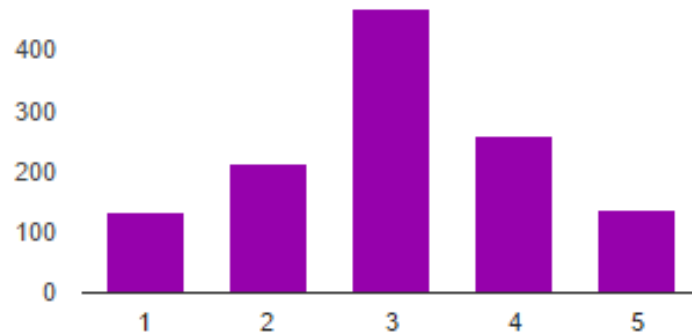
Fråga 7. Vad var viktigast när du valde gymnasieskola?



	2016		2015		2014	
Nära hemma	199	16.4 %	234	15.6 %	300	17.2
Vara nära kompisar	130	10.7 %	177	11.8 %	217	12.4
Bo på skolan	237	19.5 %	327	21.8 %	350	20
Bra lärare	545	44.9 %	652	43.5 %	702	40.2
Bra resurser (lokaler, djur, maskiner etc.)	1004	82.8 %	1126	75.1 %	1326	75.9

Elevenkät NB1 2016

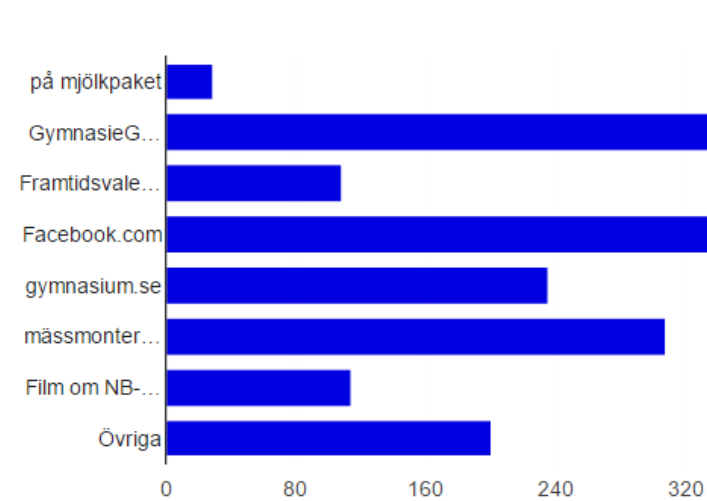
Fråga 9. Hur upplevde du grundskole-SYV:s information om naturbruksprogrammet i förhållande till information om övriga gymnasieprogram?



Mycket sämre: 1	134	11 %	170	11.3 %	185	10.6 %
2	213	17.6 %	225	14.9 %	257	14.7 %
3	468	38.6 %	584	38.7 %	725	41.5 %
4	260	21.4 %	370	24.5 %	443	25.3 %
Mycket bättre: 5	138	11.4 %	161	10.7 %	138	7.9 %
	2016		2015		2014	

Elevenkät NB1 2016

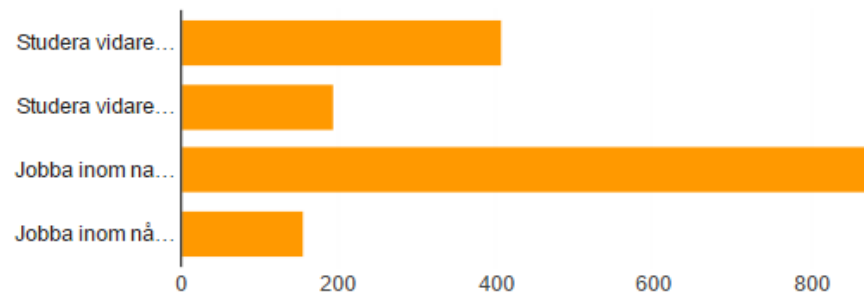
Fråga 10. Var har du sett information om naturbruksprogrammet, NB?



	2016	
på mjölkpaket	29	2.6 %
GymnasieGuiden (tidning/webb)	337	29.9 %
Framtidsvalet (tidning/webb)	108	9.6 %
Facebook.com	372	33 %
gymnasium.se	235	20.8 %
mässmonter om NB-programmet	308	27.3 %
Film om NB-programmet	114	10.1 %
Övriga	200	17.7 %

	2015		2014	
på mjölkpaket	73	5.4 %	66	4.7 %
GymnasieGuiden (tidning/webb)	439	32.4 %	515	36.7 %
Framtidsvalet (tidning/webb)	144	10.6 %	149	10.6 %
Facebook.com	615	45.4 %	722	51.4 %
gymnasium.se	235	17.4 %	327	23.3 %
framtid.se	27	2 %	32	2.3 %
Övriga	249	18.4 %	89	6.3 %

Fråga 13. Vad planerar du att göra efter dina gymnasiestudier?



	2016		2015		2014	
Studera vidare inom naturbruksområdet.	409	33.7 %	512	33.9 %	590	33.8 %
Studera vidare inom något annat område.	195	16.1 %	205	13.6 %	247	14.1 %
Jobba inom naturbruksområdet.	873	72 %	1070	70.9 %	1151	65.8 %
Jobba inom något annat område.	155	12.8 %	176	11.7 %	191	10.9 %

Elevenkät NB1 2016

Fråga 11 på NB1-enkäten 2016 "Om du använt någon sökmotor, vilka sökord använde du för att komma till den utbildning du har påbörjat?"

Av de som svarat något förutom Vet ej (151 st) så angav

12 % ett sökord som innehåll ordet naturbruk

50 % angav skolans namn

33 % angav inriktningsnamn och

5 % angav något av följande: gymnasiestudier.nu, gymnasieguiden, gymnasieval eller SLU.

Elevenkät NB1 2016

Fråga 12 på NB1-enkäten 2016 *"Vilket/vilka sociala medier på nätet brukar du använda?"*

Av de som svarat (92 st) så angav

76 % facebook

76 % instagram

62 % snapchat

7 % twitter och

7 % youtube.

Elevenkät NB1 2016

Fråga 14 på NB1-enkäten 2016 "Ge oss tips på, hur naturbruksgymnasierna kan synas på olika sätt för att nå nya elever!"

Av de som svarat seriöst (143 svar) så tyckte följande andelar att vi skulle satsa på

32 % sociala medier

19 % besöka skolor

9 % utskick

9 % öppet hus och få komma på besök

8 % mässor

8 % TV-reklam

8 % tidningar

4 % bättre SYV-information

3 % hemsidan, synas på stan, traktorrace